

RCL-IZI d.o.o.

Ulica Alme Sodnik 2 1000 Ljubljana Tel: 01 51 40 350

e-mail: info@shopsy.si

www: <https://www.shopsy.si/>



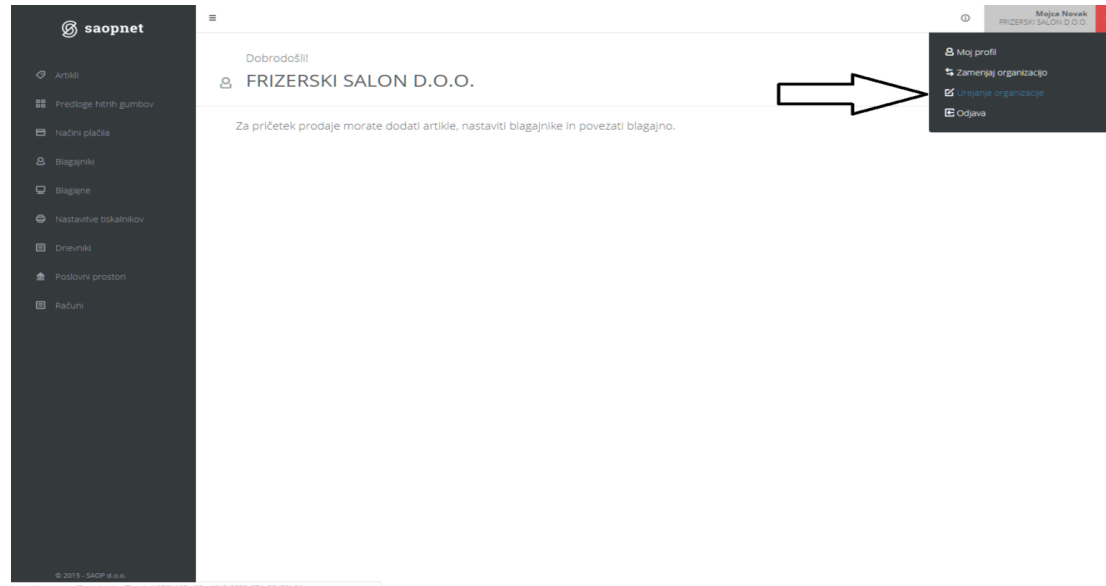
Prenos iz SAOPnet POS v Shopsy

1. Registracija v Shopsy

Za uporabo Shopsy sistema je najprej potrebno izvesti registracijo preko spletnega portala <https://moj.shopsy.si>. Na spletnem portalu vnesete podatke o vašem podjetju, ki jih sistem poišče v AJPES bazi ter določite uporabniško ime in geslo za prijavo. Po potrditvi registracije, vam sistem avtomatično pošlje potrditveni link na elektronski naslov, ki ste ga vpisali pri registraciji. Za aktiviranje vašega računa, morate potrditveni link potrditi (to lahko storite s klikom nanj ali pa ga kopirate v naslovno vrstico vašega brskalnika). Po potrditvi potrditvenega linka, vam sistem omogoči prijavo. Nato si namestite program Shopsy Davčna blagajna in Shopsy Office zaledna pisarna. Navodila za namestitev trgovinskega sistema Shopsy prejmete ob prijavi na voljo, su tudi na sledeči povezavi: [KLIK!](#)

2. Izvoz iz SAOPnet POS

- Prijavite se v zaledno pisarno na spletni strani www.saopnet.si, s klikom na gumb **prijava**
- Kliknite na ime organizacije ter nato na **urejanje organizacije**



RCL-IZI d.o.o.

Ulica Alme Sodnik 2 1000 Ljubljana Tel: 01 51 40 350

e-mail: info@shopsy.si

www: <https://www.shopsy.si/>



- Čisto spodaj kliknite na gumb: **Izvoz vseh podatkov organizacije**

saopnet

Artikli

Predloge hitrih gumbov

Načini plačila

Blagajniki

Blagajne

Nastavitve tiskalnikov

Dnevniki

Poslovni prostori

Računi

Mojca Novak
FRIZERSKI SALON D.O.O. MN

Nastavitve podatkov organizacije

FRIZERSKI SALON D.O.O.

LJUBLJANA 1000 Slovenija

ID za DDV * SI 12345678

Zavezanec za DDV
Moje podjetje je davčni zavezanec.
Urejanje statusa za DDV je trenutno onemogočeno. Če želite spremeniti ta podatek, se za pomoč obrnite na podporo.

Davčno potrjevanje računov je omogočeno

Število decimalnih mest cenika na blagajni:
2
Opomba: Pri prenosu cenika na blagajno se bodo na blagajno shranile cene artiklov, zakrožene na vneseno število decimalnih mest.

Shrani

Povezava z miniMAX

Ključ:
0bb372f9-c003-4318-bddf-012d0e521446 [Ponastavi ključ](#)
Vpišite ta ključ v miniMAX, da bo miniMAX lahko bral podatke vaše organizacije, vaših artiklov in zaključnih poročil gotovinske prodaje ter urejal artikle.

Izvoz podatkov

Izvoz vseh podatkov organizacije

Podatki so pripravljeni in si jih lahko prenesete s klikom na spodnjo povezavo.
Povezava do datoteke: Pripravljeno 20.05.2019 ob 16:13.

© 2015 - SAOP d.o.o.

RCL-IZI d.o.o.

Ulica Alme Sodnik 2 1000 Ljubljana Tel: 01 51 40 350

e-mail: info@shopsy.si

www: <https://www.shopsy.si/>



- Ko so podatki pripravljeni, se prikaže povezava do datoteke
- Kliknete na **povezavo** in datoteko shranite na lokalni disk
 - Kreirana bo zip mapa, znotraj katere je več datotek

saopnet

Artikli

Predloge hitrih gumbov

Načini plačila

Blagajniki

Blagajne

Nastavitve tiskalnikov

Dnevniki

Poslovni prostori

Računi

Mojca Novak
FRIZERSKI SALON D.O.O. MN

Nastavitve podatkov organizacije

FRIZERSKI SALON D.O.O.

ID za DDV *

SI 12345678

Zavezanec za DDV

Moje podjetje je davčni zavezanec.

Urejanje statusa za DDV je trenutno onemogočeno. Če želite spremeniti ta podatek, se za pomoč obrnite na podporo.

Davčno potrjevanje računov je omogočeno

Število decimalnih mest cenika na blagajni:

2

Oo prenosu cenika na blagajno se bodo na blagajno shranile cene artiklov, zaokrožene na vneseno število decimalnih mest.

Shrani

Povezava z miniMAX

Ključ:

0bb372f9-c003-4318-bbdf-012d0e521446 [Ponastavi ključ](#)

Vpišite ta ključ v miniMAX, da bo miniMAX lahko bral podatke vaše organizacije, vaših artiklov in zaključnih poročil gotovinske prodaje ter urejal artikole.

Izvoz podatkov

[Izvoz vseh podatkov organizacije](#)

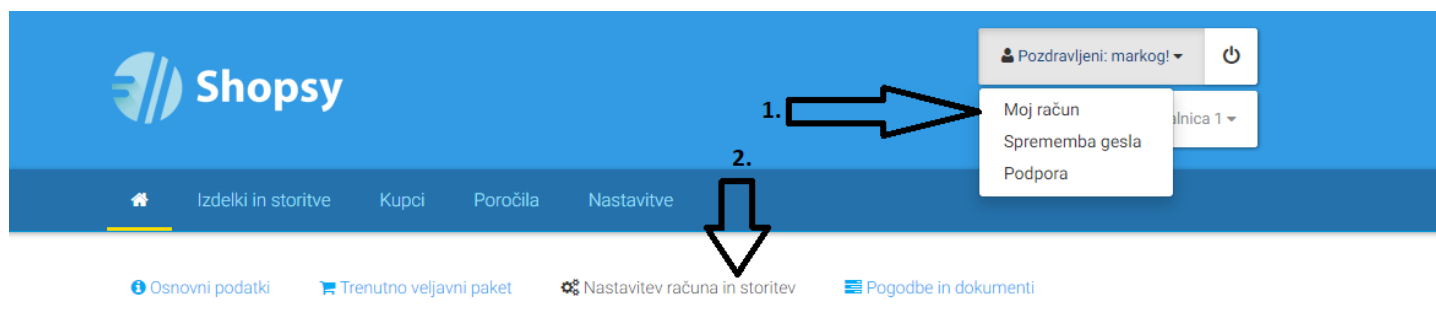
Podatki so pripravljeni in si jih lahko shranite s klikom na povezavo.

[Povezava do datoteke!](#) 20.05.2019 ob 16:13.

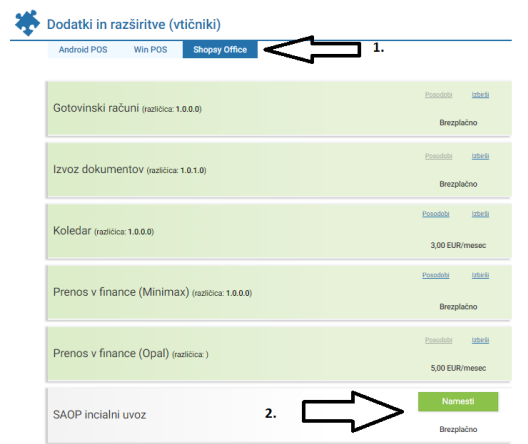
© 2015 - SAOP d.o.o.

3. Uvoz v Shopsy

- Brezplačen vtičnik SAOP uvoz moramo imeti aktiviran, to naredimo na www.moj.shopsy.si
 - Izberemo moj račun → Nastavitev računa:



- Se premaknemo do razdelka dodatki in razširitve (vtičniki) → Shopsy office



RCL-IZI d.o.o.

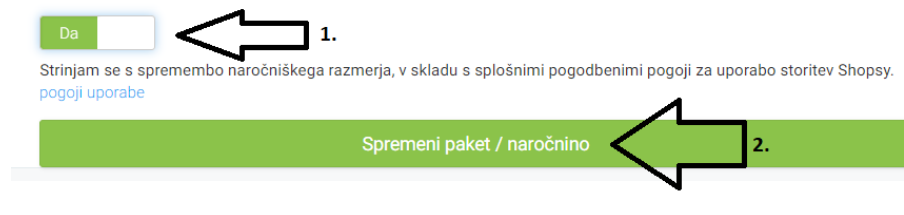
Ulica Alme Sodnik 2 1000 Ljubljana Tel: 01 51 40 350

e-mail: info@shopsy.si

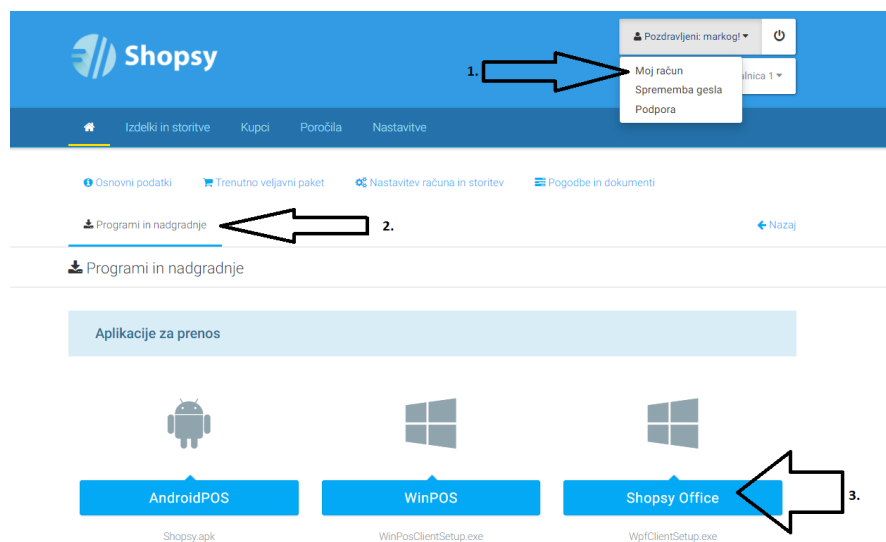
www: <https://www.shopsy.si/>



- Premaknemo s še nižje in izberemo DA in kliknemo na spremeni paket / naročnino



- Odpremo Shopsy zaledno pisarno, če nimate nameščene Shopsy zaledne pisarne jo namestimo., to naredimo tako:
 - S svojim uporabniškim imenom in geslom se prijavimo na www.moj.shopsy.si
 - Izberemo Moj račun → Programi in nadgradnje → Shopsy office



- Po končanem prenosu, prenešeno datoteko zaženete, da bo na vašo napravo namestila program ShopsyOffice.

RCL-IZI d.o.o.

Ulica Alme Sodnik 2 1000 Ljubljana Tel: 01 51 40 350

e-mail: info@shopsy.si

www: <https://www.shopsy.si/>



- Po namestitvi se v program prijavite z e-naslovom in svojim geslom, ki ga uporabljate v spletnem portalu.
- Razpakiramo zip datoteko ki smo jo izvozili iz SAOPnet POS in vsebino shranimo v lokalno mapo
- Kliknemo na Orodja → SAOP Uvoz → **Naloži datoteko**
 - V razpakirani lokalni mapi izberemo datoteko, ki ima v imenu »...static.txt«

The screenshot shows the Shopsy web application interface. The top navigation bar includes the Shopsy logo, the location 'Poslovalnica 1 NASLOV LJUBLJANA', and the user 'Pozdravljeni: markog'. The main content area is titled 'SAOP uvoz' and contains the following instructions:

- 1 Izvoz podatkov iz sistema SAOP
Podatke iz sistema SAOP izvozite v datoteko. Priporočamo, da pred uvozom v sistem Shopsy odstranite vse blagajne, artikle in komitente.
- 2 Naloži datoteko izvoženo iz sistema SAOP
Izberite "Naloži datoteko", nato izberite datoteko na vašem računalniku in izberite "Potrdi".
3. (Arrow pointing to the 'Naloži datoteko' button)

The sidebar menu on the left includes the following items:

- MOJA TRGOVINA
- PRODAJA
- NABAVA
- UPRAVLJANJE ZALOG
- POROČILA
- ORODJA (highlighted with arrow 1)
- ETIKETE
- KOLENDAR
- IZVOZ DOKUMENTOV
- SAOP UVOZ (highlighted with arrow 2)
- GOTOVINSKI RAČUNI
- PRENOS V FINANCE

The main content area also features a table of system components:

Uporabniki	
Poslovalnice	
Izdelki in storitve	
Blagajne	
Načini plačil	
Komitenti	

RCL-IZI d.o.o.

Ulica Alme Sodnik 2 1000 Ljubljana Tel: 01 51 40 350

e-mail: info@shopsy.si

www: <https://www.shopsy.si/>



- Na lokalnem disku Izberemo datoteko, ki smo jo prej izvozili iz SAOPnet POS in kliknemo **Odpri**
- Vsak šifrant pregledamo, in po potrebi izpolnimo manjkajoče podatke

Izvoz podatkov iz sistema SAOP

1. Podatke iz sistema SAOP izvozite v datoteko. Priporočamo, da pred uvozom v sistemu Shopsy odstranite vse blagajne, artikle in komitente.

2. Naloži datoteko izvoženo iz sistema SAOP

Izberite "Naloži datoteko", nato izberite datoteko na vašem računalniku in izberite "Potrdi".

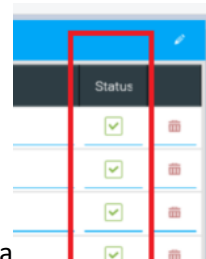
[Naloži datoteko](#)

Oznaka	Uporabniško ime	Prikazno ime	E naslov	Telefon	Tuj državljan	Uporabniška skupina	Davčna št.	Geslo	Status
B1	B1	Blagajnik 1			<input type="checkbox"/>	SKUPINA UPORABNI	10129847	1111	
B2	B2	Blagajnik 2			<input type="checkbox"/>	SKUPINA UPORABNI	10129847	2222	
B3	B3	Blagajnik 3			<input type="checkbox"/>	SKUPINA UPORABNI	10129847	3333	

1. ↑

2. → [Uvozi uporabnike](#)

- Ko smo prepričani, da želimo uvoziti podatke, kliknemo uvozi (uporabnike, poslovalnice, izdelke, storitve,...)



- Ko je šifrant uspešno uvožen se pri statusu izpiše zelena kljukica